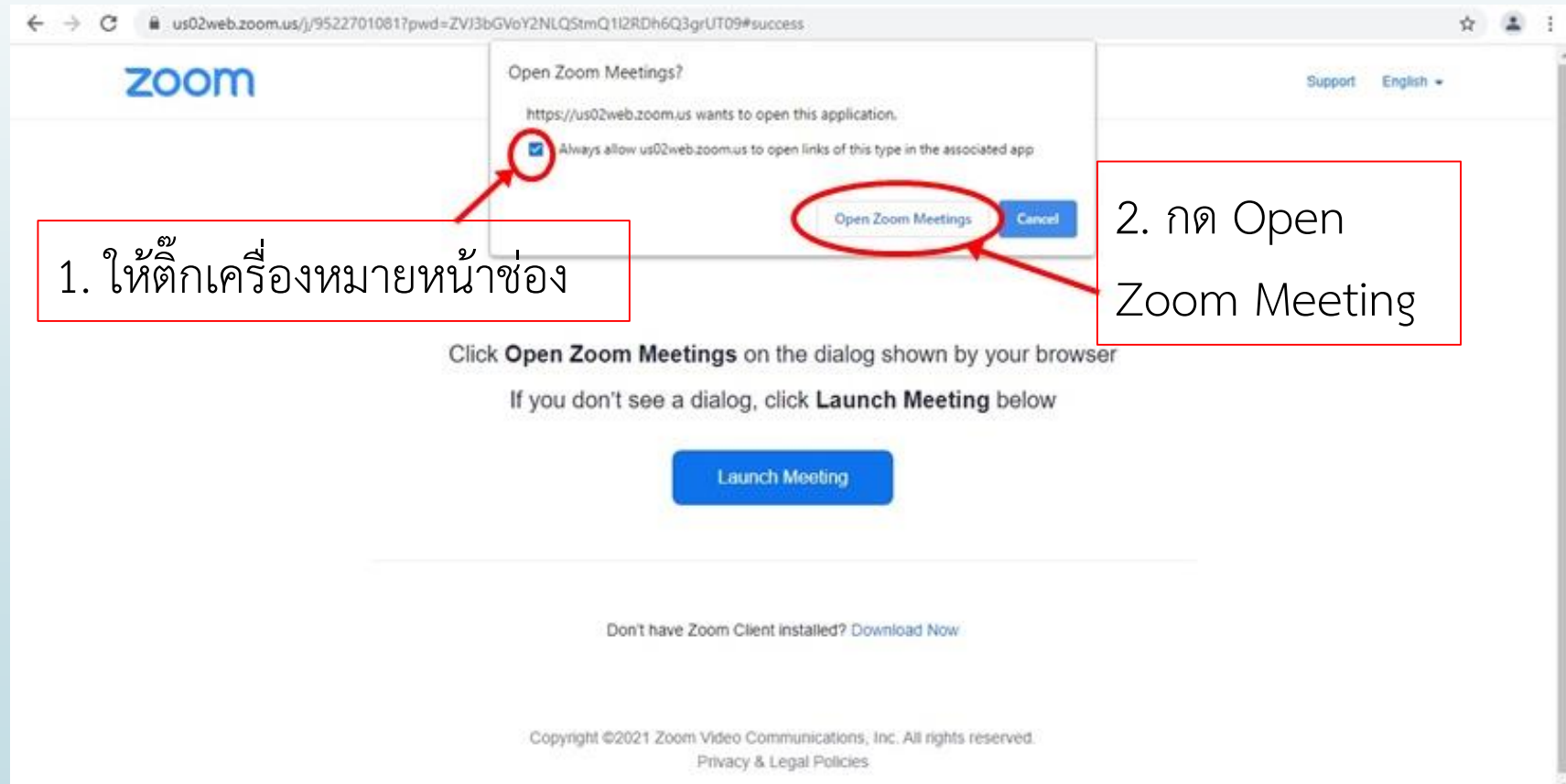




การเข้าร่วมประชุมออนไลน์ Join a Meeting Zoom
สำหรับเครื่องคอมพิวเตอร์ และ สมาร์ทโฟน

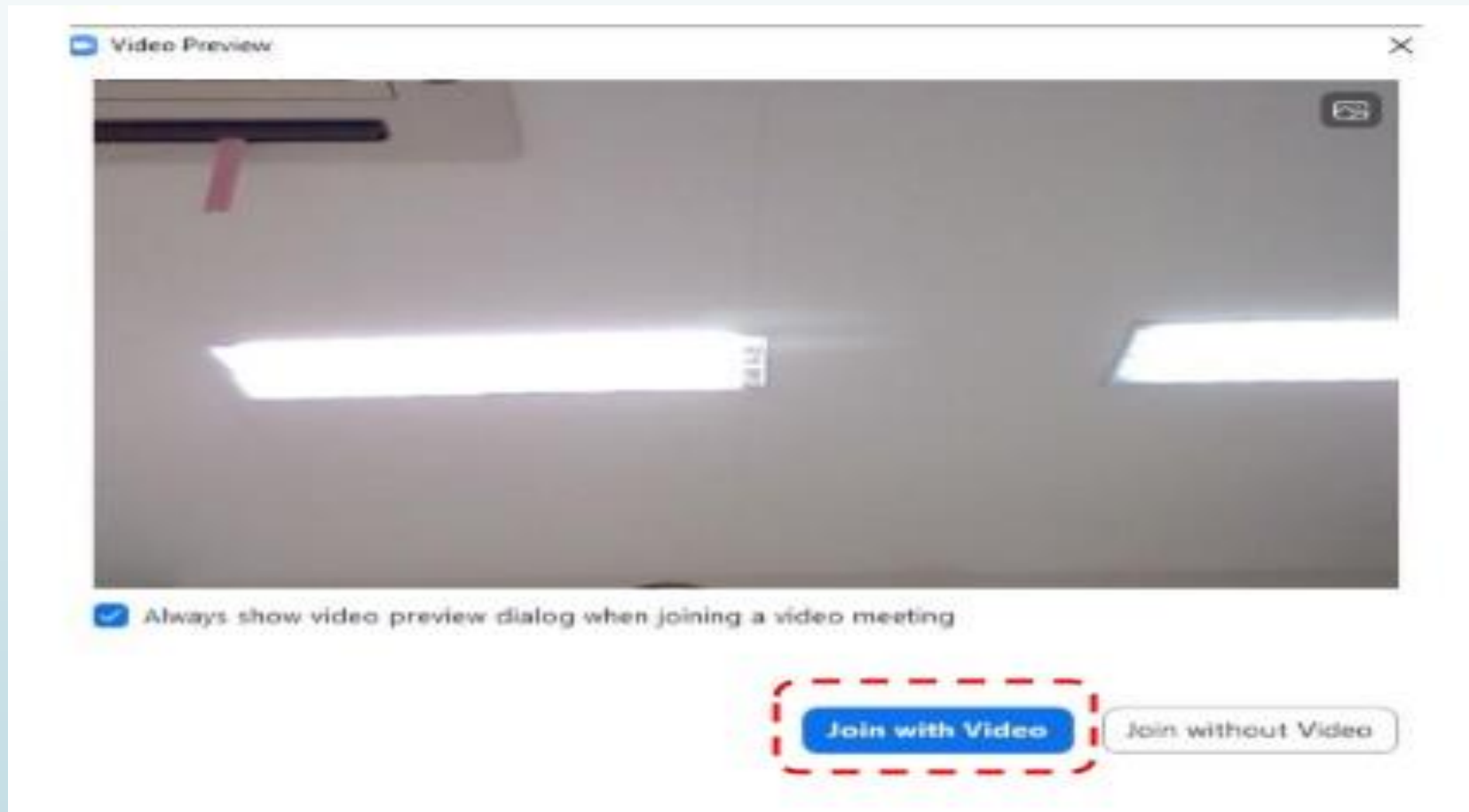
การเข้าร่วมประชุมออนไลน์ Join a Meeting Zoom สำหรับเครื่องคอมพิวเตอร์ มี 2 วิธีในการเข้าใช้งาน

1.คลิกลิงก์ <https://us02web.zoom.us/j/9522701081?pwd=ZVJ3bGV0Y2NLQStmQ1l2RDh6Q3grUT09>



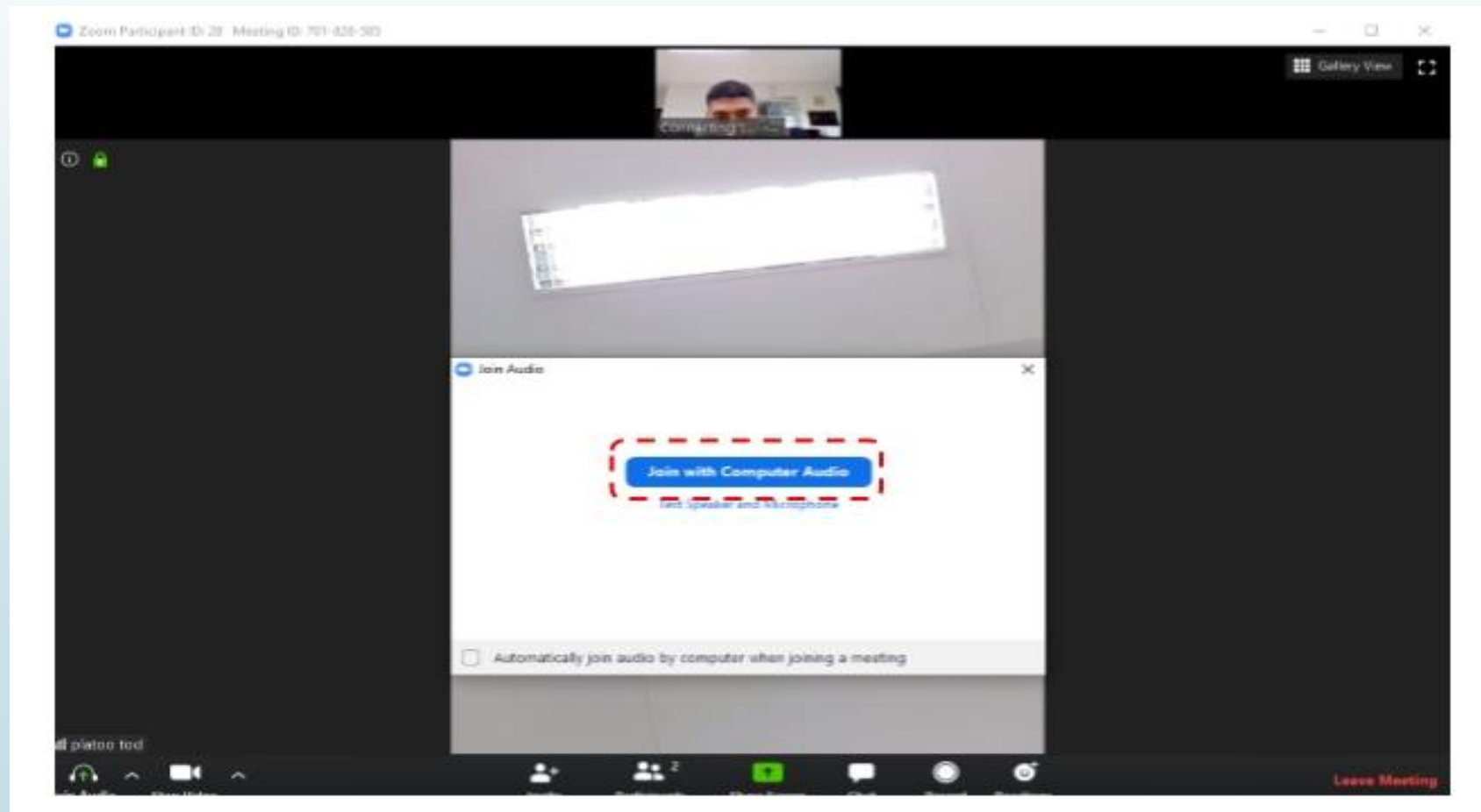
การเข้าร่วมประชุมออนไลน์ Join a Meeting Zoom สำหรับเครื่องคอมพิวเตอร์

1.1 เลือก “Join with Video” เพื่ออนุญาตให้ระบบใช้งานกล้องของเครื่องผู้ใช้



การเข้าร่วมประชุมออนไลน์ Join a Meeting Zoom สำหรับเครื่องคอมพิวเตอร์

1.2 เลือก “Join with Computer Audio” เพื่ออนุญาตให้ระบบสามารถใช้ไมโครโฟนของเครื่องผู้ใช้ได้



การเข้าร่วมประชุมออนไลน์ Join a Meeting Zoom สำหรับเครื่องคอมพิวเตอร์

2. เปิดโปรแกรม zoom แล้วเลือก “Join a Meeting”



การเข้าร่วมประชุมออนไลน์ Join a Meeting Zoom สำหรับเครื่องคอมพิวเตอร์

2.2 ใส่ ID ห้องประชุมที่ได้รับ ID 9522701081 และกรอกชื่อที่ใช้แสดงในห้องประชุม และกด Join

Zoom

Join Meeting

9522701081

montien pantum

Remember my name for future meetings

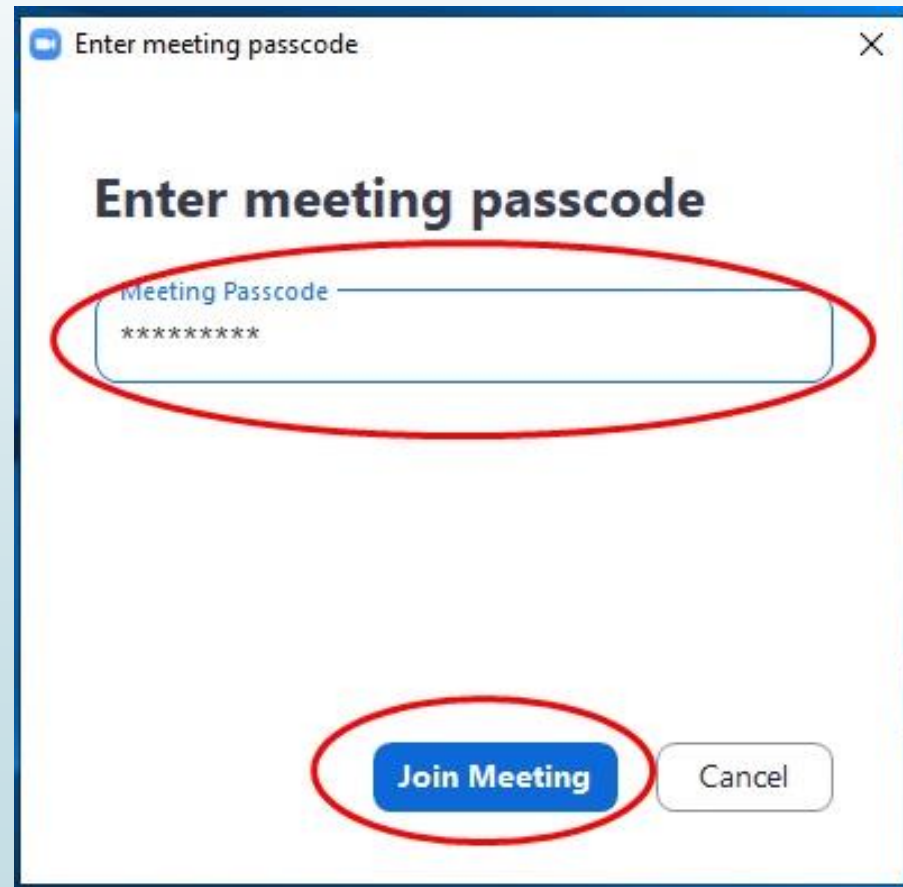
Do not connect to audio

Turn off my video

Join Cancel

การเข้าร่วมประชุมออนไลน์ Join a Meeting Zoom สำหรับเครื่องคอมพิวเตอร์

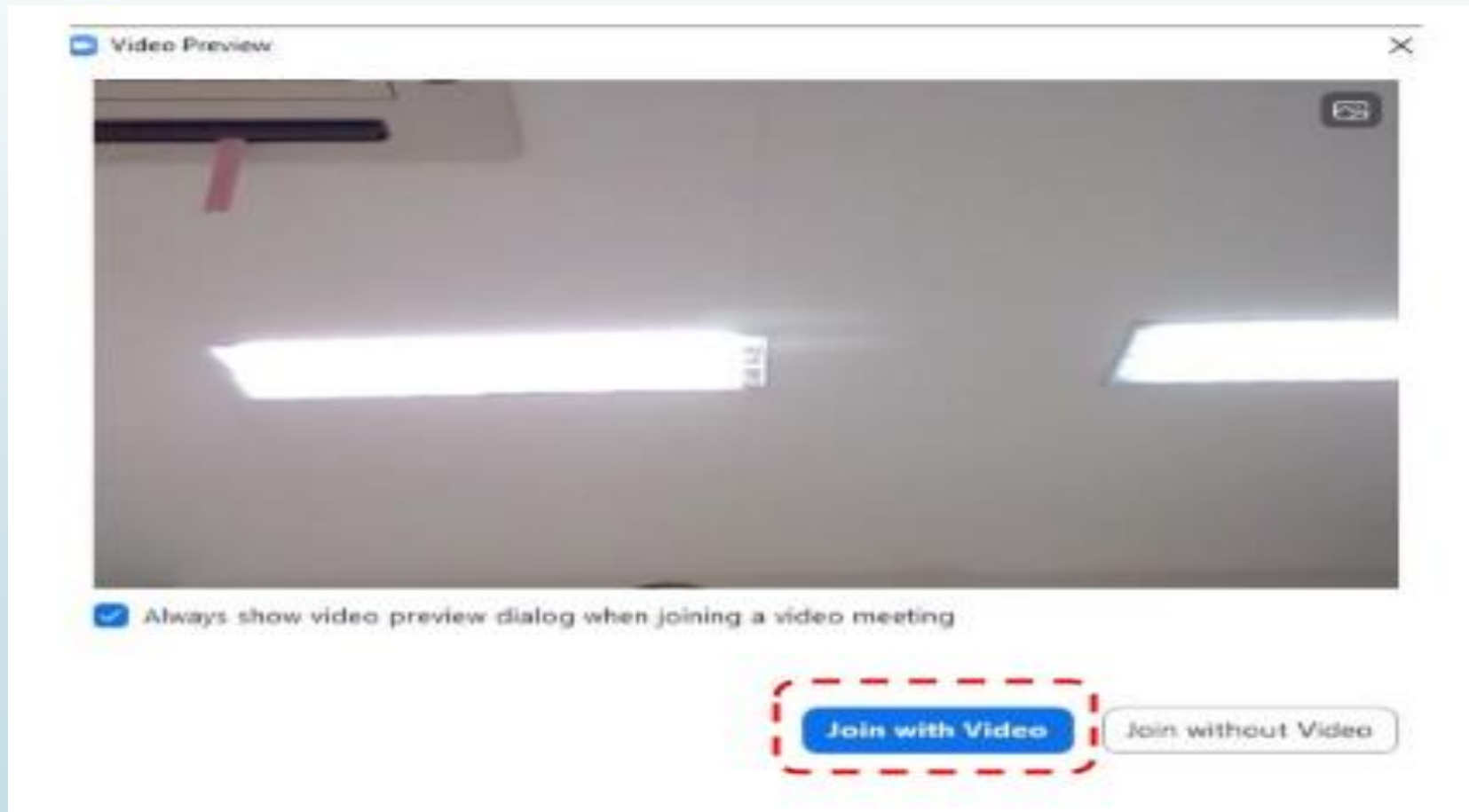
2.3 นำ password : odmbc2021 ที่ได้รับ กรอกในช่อง Meet Passcode เสร็จแล้วกด Join Meeting เพื่อเข้าสู่การประชุม



The screenshot shows a Zoom dialog box titled "Enter meeting passcode". The dialog box has a close button (X) in the top right corner. The main heading is "Enter meeting passcode". Below the heading is a text input field labeled "Meeting Passcode" containing "*****". At the bottom of the dialog box, there are two buttons: "Join Meeting" (highlighted with a red circle) and "Cancel".

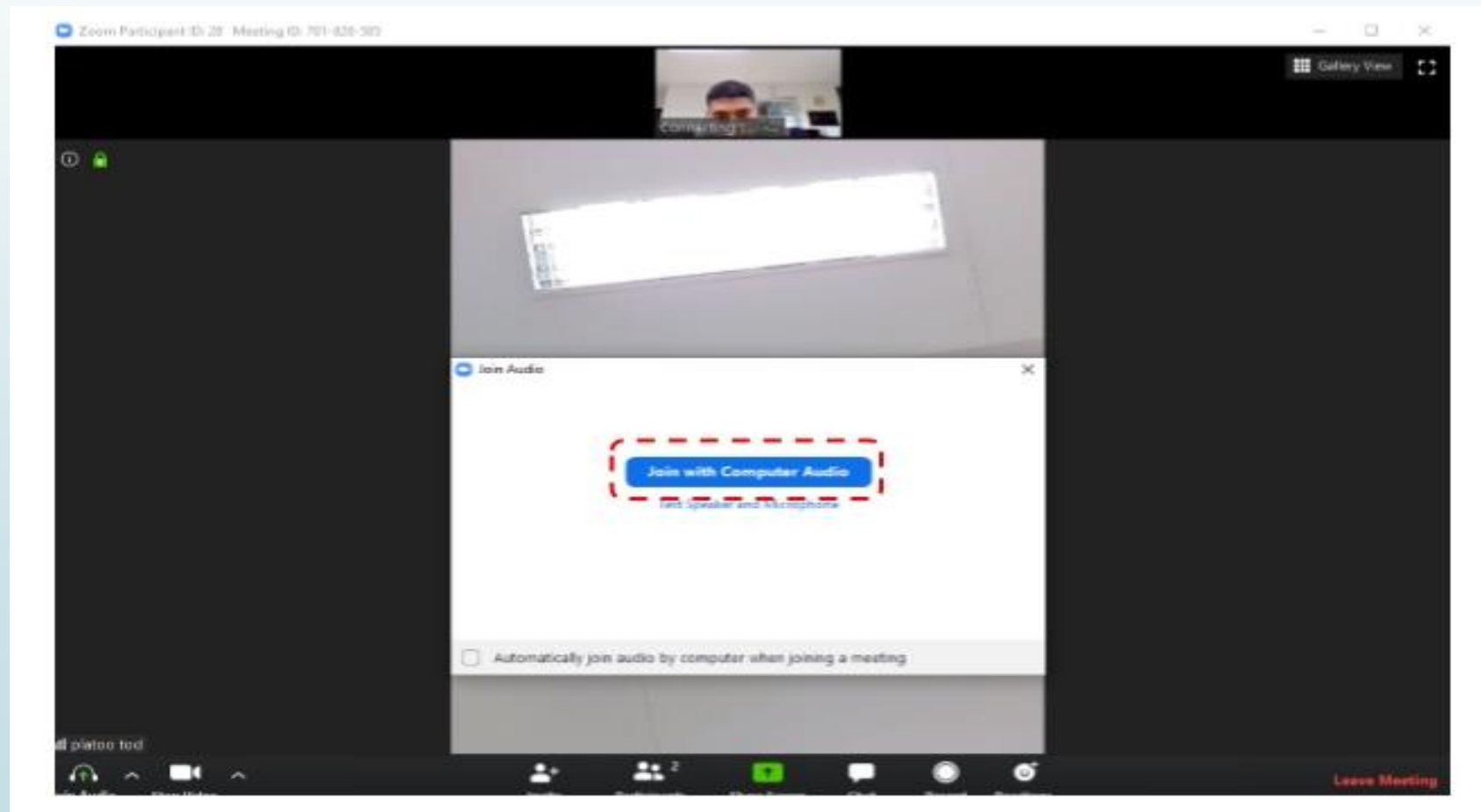
การเข้าร่วมประชุมออนไลน์ Join a Meeting Zoom สำหรับเครื่องคอมพิวเตอร์

2.4 เลือก “Join with Video” เพื่ออนุญาตให้ระบบใช้งานกล้องของเครื่องผู้ใช้



การเข้าร่วมประชุมออนไลน์ Join a Meeting Zoom สำหรับเครื่องคอมพิวเตอร์

2.5 เลือก “Join with Computer Audio” เพื่ออนุญาตให้ระบบสามารถใช้ไมโครโฟนของเครื่องผู้ใช้ได้

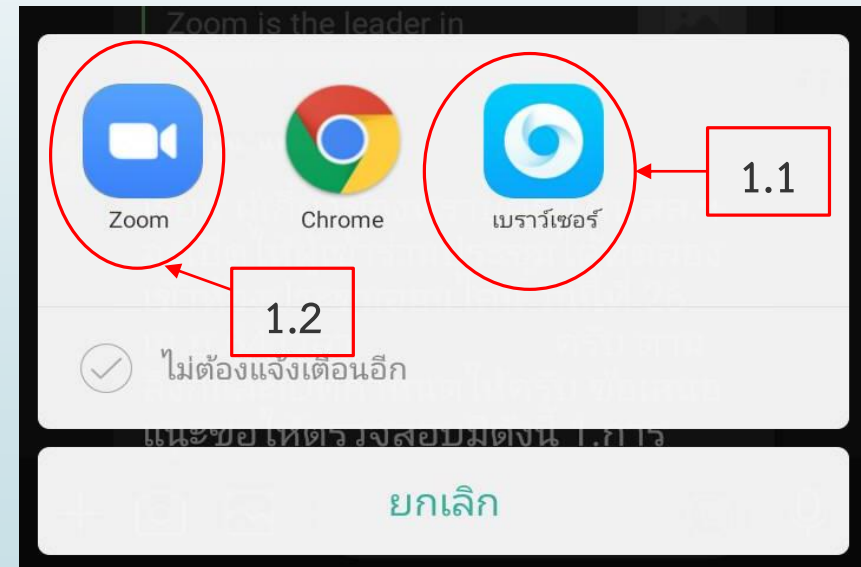


การเข้าร่วมประชุมออนไลน์ Join a Meeting Zoom สำหรับสมาร์ทโฟน มี 2 วิธีในการใช้งาน

1.คลิกลิงก์ <https://us02web.zoom.us/j/9522701081?pwd=ZVJ3bGVVoY2NlQStmQ1l2RDh6Q3grUT09>

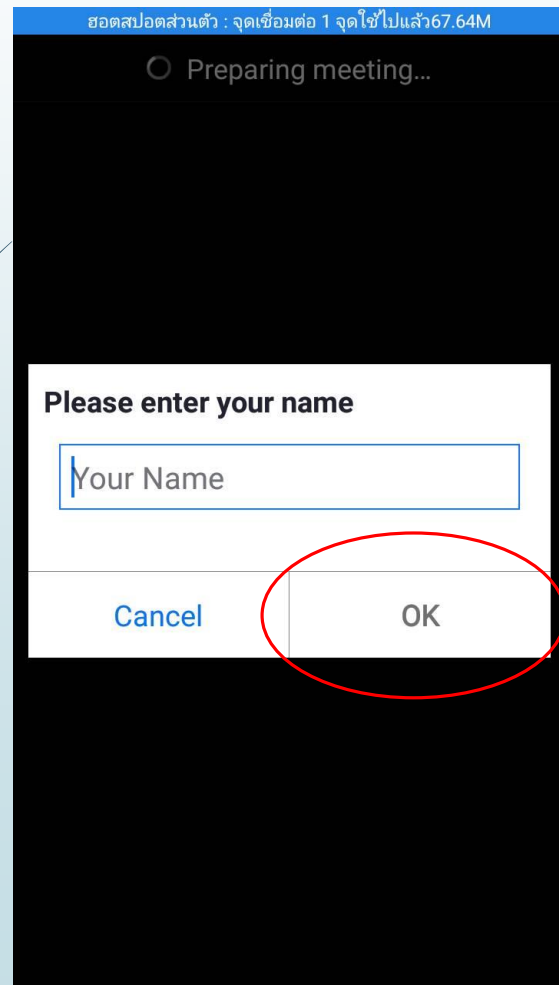
1.1 สมาร์ทโฟนจะถามให้เราเลือกว่าจะใช้งานผ่านแอปพลิเคชันตัวไหน หากสมาร์ทโฟนของเรานั้น ยังไม่มีการดาวน์โหลดแอปพลิเคชัน Zoom มาไว้ ให้ทำการเลือกที่ เบราวเซอร์

1.2 หากสมาร์ทโฟนของเราได้มีการติดตั้งแอปพลิเคชัน Zoom ไว้แล้ว ให้เลือก Zoom

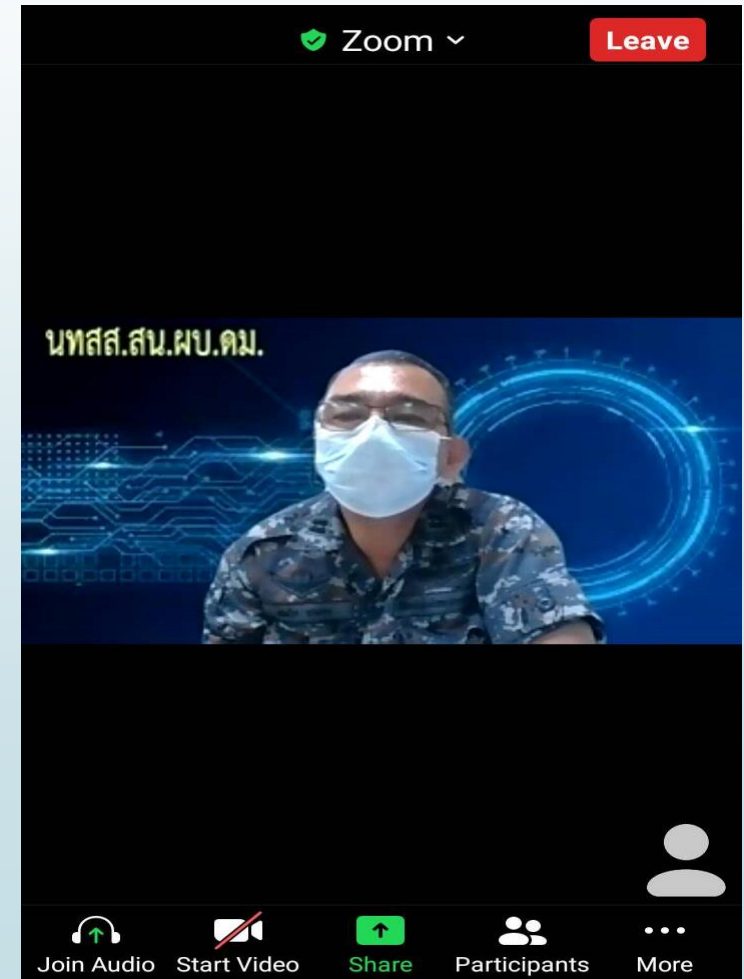


การเข้าร่วมประชุมออนไลน์ Join a Meeting Zoom สำหรับสมาร์ทโฟน

1.3 กรอกชื่อที่ใช้แสดงในห้องประชุม และกด OK

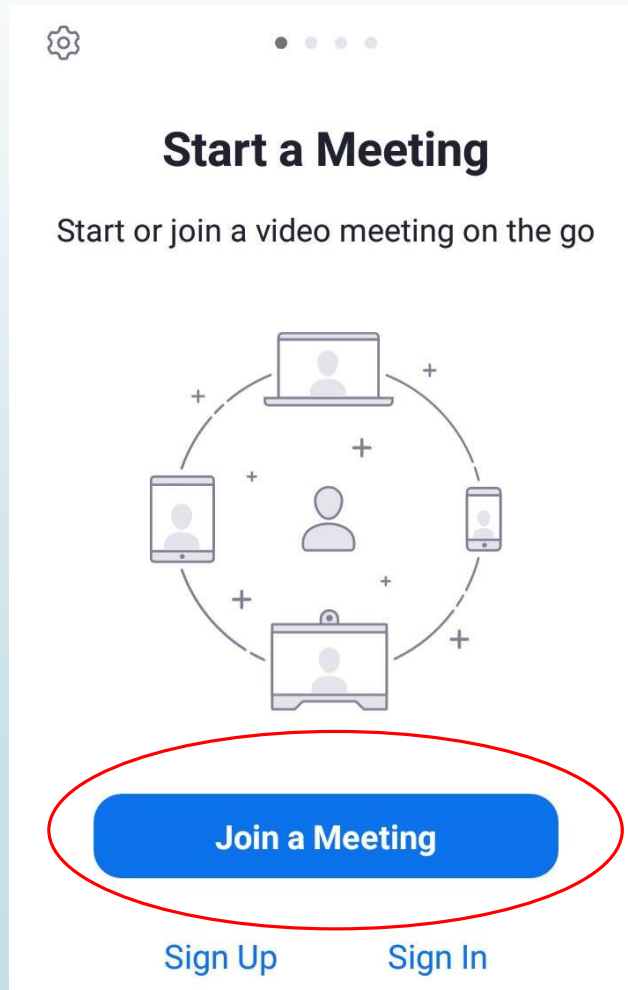


1.4 เพียงเท่านี้ก็สามารรถเข้าร่วมประชุมออนไลน์ได้แล้ว



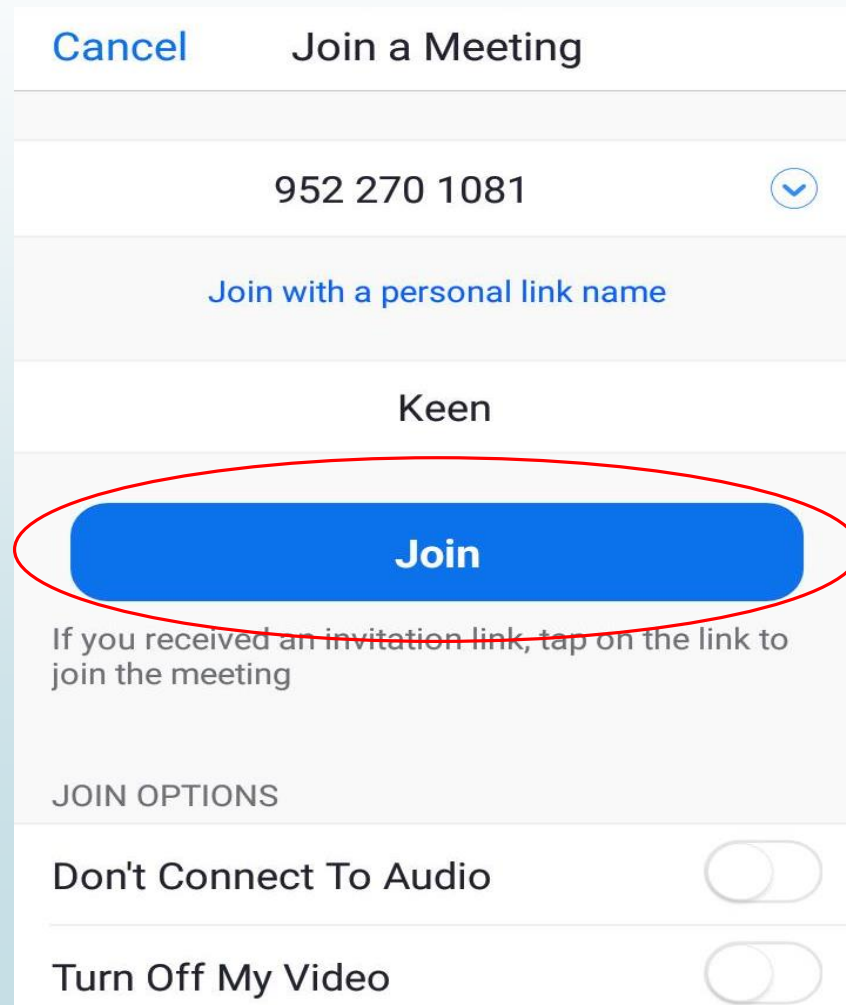
การเข้าร่วมประชุมออนไลน์ Join a Meeting Zoom สำหรับสมาร์ทโฟน

2. เข้าผ่านแอปพลิเคชัน zoom แล้วเลือก “Join a Meeting”



การเข้าร่วมประชุมออนไลน์ Join a Meeting Zoom สำหรับสมาร์ทโฟน

2.1 ใส่ ID ห้องประชุมที่ได้รับ ID 9522701081 และกรอกชื่อที่ใช้แสดงในห้องประชุม และกด Join



Cancel Join a Meeting

952 270 1081

Join with a personal link name

Keen

Join

If you received an invitation link, tap on the link to join the meeting

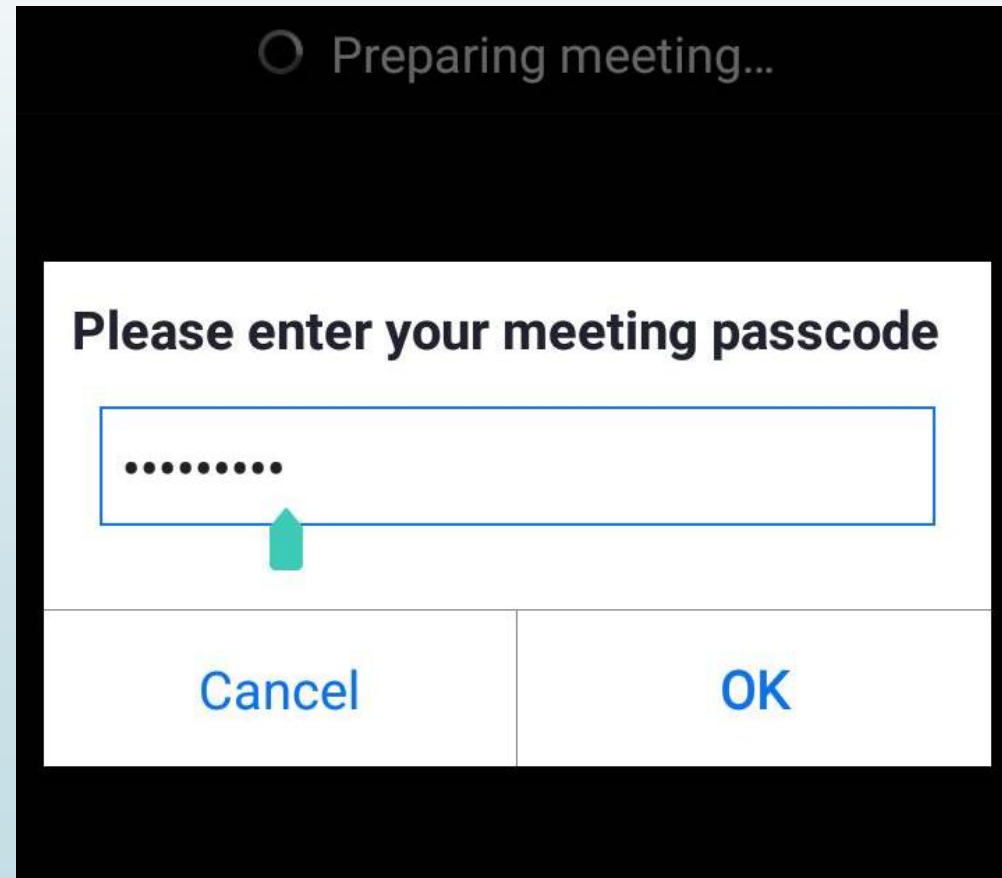
JOIN OPTIONS

Don't Connect To Audio

Turn Off My Video

การเข้าร่วมประชุมออนไลน์ Join a Meeting Zoom สำหรับสมาร์ทโฟน

2.2 นำ password : odmbc2021 ที่ได้รับ กรอกในช่อง Meet Passcode เสร็จแล้วกด OK



○ Preparing meeting...

Please enter your meeting passcode

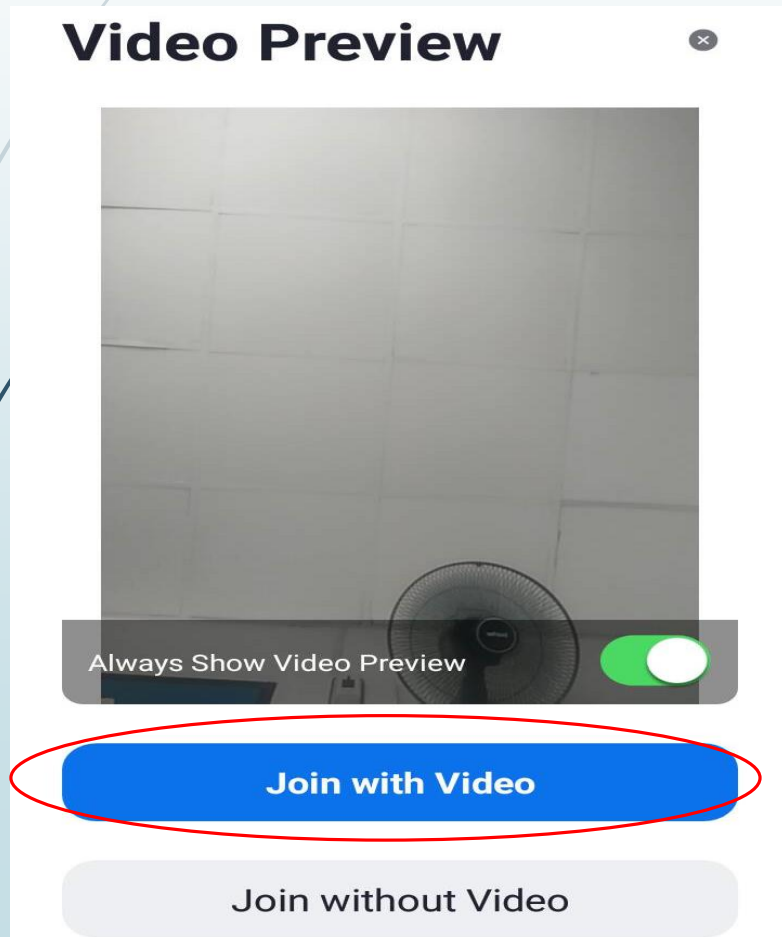
.....

Cancel OK

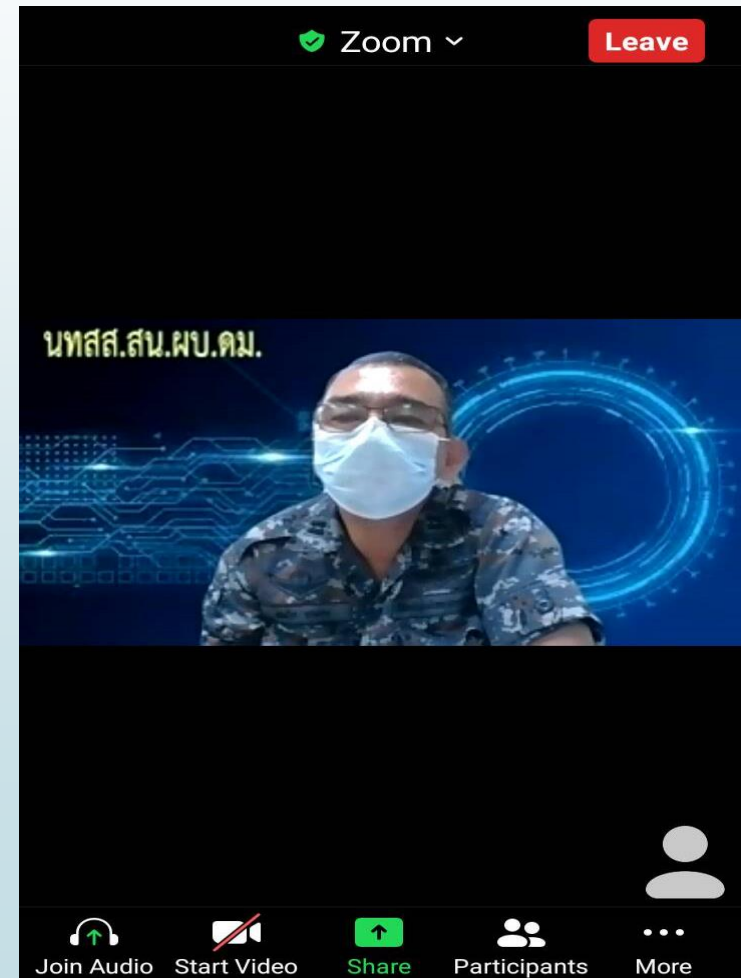
The image shows a screenshot of a mobile application interface. At the top, there is a status bar with a white circle icon and the text "Preparing meeting...". Below this is a white dialog box with a black border. The dialog box contains the text "Please enter your meeting passcode" in bold. Underneath is a text input field with a blue border and a blue cursor. The input field contains seven black dots. Below the input field are two buttons: "Cancel" on the left and "OK" on the right, both in blue text.

การเข้าร่วมประชุมออนไลน์ Join a Meeting Zoom สำหรับสมาร์ทโฟน

2.3 เลือก “Join with Video” เพื่ออนุญาตให้ระบบใช้งานกล้องของเครื่องผู้ใช้ เป็นอันเสร็จสิ้นขั้นตอนการเข้าใช้งาน



2.4 เพียงเท่านี้ก็สามารรถเข้าร่วมประชุมออนไลน์ได้แล้ว





หากมีข้อสงสัยสอบถามได้ที่ นทสส.ฯ

2-8289 หรือ 0877559016

ขอบคุณค่ะ ขอบคุณครับ